

*استخدام بعض الطحالب فيحالتها الحرة والمقيدة في المعالجة الحيوية للمياه العادمة البلدية

تاريخ القبول: 2013\6\18

تاريخ الاستلام: 2013\3\15

فؤاد منحر علكم حسين يوسف خلف الركابي* رائد كاظم عبد الاسدي
قسم علوم الحياة-كلية التربية -جامعة القادسية* المعهد التقني الناصرية

الخلاصة:

يعد أسلوب تقييد الطحالب واقحامه في المعالجة الطحلبية للملوثات في المياه العادمة من التقنيات الحديثة التي لم تدخل الى العراق رغم كونها تنتمي في دول متقدمة أخرى. في الدراسة الحالية تم استخدام عدد من الطحالب في حالتها الحرة والمقيدة في معالجة المياه العادمة البلدية ، واطهرت النتائج ان الطحالب *Stigeonemasp* و *Cladophoraglomerata* في حالتها المقيدة قد خفضت من الاس الهيدروجيني الذي بدأ قاعدياً وانتهى متعادلاً 7.8 و7.4 كذلك ازادت تراكيز الاوكسجين الذائب في نهاية التجربة في جميع المعاملات بحالتها الحرة والمقيدة عن مجموعة السيطرة وازادت كمية الاوكسجين الذائب بنسبة 67.06%، من جهة اخرى فإن المعالجة الطحلبية ساهمت في اختزال المواد العالقة الصلبة الكلية TSS بنسبة 61.81% عند المعاملة بالطحلب المقيد *C.glomerata* وأقلها كانت عند الطحلب *Stigeonemasp* في حالته المقيدة ، أما عملية ازالة المغذيات فنلاحظ ان ان الطحالب المستخدمة في الدراسة استطاعت ازالة من 85.5-96.7% من النتريت من قبل الطحلب *C.glomerata* والطحلب *Stigeonemasp* على التوالي وازالة النترات بنسبة 95.2-99.93% عندالمعاملة بالطحلب *C.glomerata* والطحلب *S.dimorphus* فيما كانت ازالة الفوسفات في ذروتها عند المعاملة بالطحلب *Stigeonemasp* في حالته الحرة وبلغت 99.93% والطحلب *S.dimorphus* في حالته المقيدة وبلغت 98.35%.

المقدمة :

يعد أسلوب المعالجة الحيوية Bioremediation من أهم الطرائق الحديثة وأفضلها في معالجة المياه العادمة والذي يعرف على انه أستعمال التداخلات الحيوية للكائنات الحية المتنوعة للتخفيف أو(للأزالة الكاملة) لكل التأثيرات الضارة للملوثات البيئية في موقع معين ، أو يعرف على انه تحويل او تحطيم الملوثات الى مواد أقل خطورة [1] . من جهة أخرى يعد استخدام الطحالب في المعالجة من التقنيات المستخدمة منذ أمد بعيد وقبل ما ينيف على الخمسون عاماً[2] . فالطحالب *Algae* يمكنها تمثيل كميات لا بأس بها من المغذيات لأنها تحتاج كميات كبيرة من النتروجين والفسفور لانتاج البروتين الذي يشكل من 45-60% من الوزن الجاف فضلاً عن تكوين الاحماض النووية وتكوين الدهون المفسفرة *phospholipids* زيادة على ذلك مقدرتها على ازالة وتحويل الملوثات حيويأ الى مواد أبسط[3,4] . كذلك تلعب الطحالب دوراً في تصحيح الاس الهيدروجيني وتقليل الحمأة والمتطلب الحيوي الاوكسجيني BOD والمتطلب الكيميائي الاوكسجيني COD مما يجنبنا أستعمال المواد الكيميائية الخطرة[5]. وعلى الصعيد المحلي فقد ظهر عدد من المحاولات في استخدام الطحالب الدقيقة

*البحث مستل من أطروحة دكتوراه للباحث الثالث

في معالجة مياه الصرف الصحي لعميل نسيج الحلوقد أظهرت كفاءة الطحلب *Chlorella vulgaris* في ازالة الملوثات وتحسين نوعية تلك المياه [6]. فيما كانت دراسة [7] قد أشارت

الى استخدام ثلاث طحالب خضريه *C.vulgaris* و *Scendesmusquadricuada* و *S.abandance* في ازالة الفسفور والنتروجين سبقتها دراسة نصر الله [8] التي أكدت على إمكانية استعمال ثلاث من الطحالب الخضروهي *S. vulgaris* و *Oedogonium sp.* في المعالجة الثالثة . فيما شدد المشهداني [9] على أن الطحلب *C.vulgaris* يعد مرشحاً حياتياً فعالاً *active biofilter* عندما أستخدمه في معالجة فضلات معلمي الزيوت النباتية والالبان، وفي دراسة أخرى تم استخدام ثلاث انواع من الطحالب في ازالة بعض العناصر من مياه المجاري وتبين تفوق الطحالب الخضر المزرقه في كونها الافضل في عملية الازالة [10]. من جانب اخر فقد تمت دراسة قابلية ثلاث عزلات من الطحالب الدقيقة وهي *Oscillatoriapseudogemiuata* *Spirulina major*, و *Nitzsciapalea* في ازالة المغذيات من مياه فضلات محطة معالجة الرستمية أذ سجلت أعلى ازالة للأمونيا 100% و النتريت 70% و النترات 80% و الفسفور 100% و المتطلب الكيميائي للأوكسجين 80% [11]. في الاعوام القليلة الماضية بدأ التوجه نحو استخدام الطحالب بشكل مقيد أو ملتصق (*Immobilized algae*) بدلاً من ان تكون معلقة في الطور الحر وذلك تجنباً لمشاكل الحصاد التي تصاحب المزارع الحرة [12]. وأشارت الدراسات الى كفاءة الخلايا المقيدة في ازالة المغذيات [13]. وقد هدفت الدراسة الحالية الى محاولة استخدام انواع معينة من الطحالب الحرة والمقيدة في معالجة بعض الملوثات في المياه العادمة وهي أول دراسة في هذا الخصوص التي تعنى بالطحالب المقيدة على الصعيد المحلي.

المواد وطرائق العمل:

تم الحصول على عزلات الطحالب جدول(1) بطريقة التخفيف المتسلسل *serial dilution* في مختبر البيئة للدراسات العليا في كلية التربية –جامعة القادسية. ماعدا الطحلب الاخضر المزرق *Stigonema sp.* فقد الحصول عليه من مختبرات قسم علوم الحياة-كلية العلوم للبنات- جامعة بغداد، نमित الطحالب في مزارع الوجيهة *Batch culture* في وسط *Chu-10* والمحور من قبل [14] جدول(2) في دوارق حجمية سعة 250مل ثم حضنت في غرفة الزرع (*Plant cabinet*) بدرجة 25 ± 2 م° وشدة إضاءة 50 مايكروانشتاين/م²/ثا نظام ضوئي 8:16 ساعة إضاءة : ظلام.

تقييد الطحالب Immobilization of Algae

تم أتباع الطريقة المذكورة في [15] وذلك بأخذ 50 مل من المزرعة في طور الاستقرار وركزت بالتردد المركزي لمدة 15 دقيقة على سرعة 3000 دورة/دقيقة، بعد ذلك تؤخذ الطحالب المركزة ويضاف لها حجم مساو من محلول الجينات الصوديوم (2%) وترج بصورة جيدة لتتجانس المكونات ثم يوضع هذا المزيج (طحالب والجينات) في محقنة طبية *Syringe* أو الى قمع فصل *Separating funnel* وفي هذه الاثناء يحضر محلول كلوريد الكالسيوم $CaCl_2(0.1M)$ في بيكر منعزل ويتم تقطير محتويات المحقنة او القمع في محلول كلوريد الكالسيوم بشكل تدريجي (قطرة قطرة) فتتنزل الطحالب المقيدة على شكل خرزات *Beads* في بيكر الاستلام وتترك لفترة من 5-10 دقائق لتتصلب. بعدئذ تفصل الخرزات من محلول كلوريد الكالسيوم بواسطة مصفاة شاي *tea strainer* وتغسل برفق بماء الحنفية وتشطف بشكل نهائي بالماء المقطر.



شكل (1) صورة تمثل الطحالب المقيدة بعد نهاية عملية التقييد.

بعد ذلك تمت تنمية المزارع الطحلبية الحرة والمقيدة في الظروف البيئية المذكورة آنفاً من حرارة وشدة أضواء بأضافة 170 مل المياه العادمة و30 مل من العزلات النامية في طور الأستقرار بالنسبة للطحالب الحرة أو (4-5) غم الخرز أي ما يعادل 80 ± 5 خرزة بالنسبة للطحالب المقيدة وصممت التجربة بواقع ثلاث مكررات لكل معاملة اضافة الى معاملة السيطرة والتي استخدمت فيها المياه العادمة البلدية المأخوذة من محطة معالجة المياه العادمة في الديوانية بعد تعقيمها مضافاً إليها كمية من البكتريا 20-30% (W/V) لتحاكي ماهو موجود في محطات المعالجة وتم أخذ 50 مل من المعاملات لغرض اجراء التحاليل المختبرية.

الفحوصات الفيزيائية والكيميائية :

تم قياس الاس الهيدروجيني بواسطة جهاز قياس الاس الهيدروجيني موديل Milwaukee Sm 801 بعد معايرته بالمحاليل الدائرية القياسية و اتبعت طريقة ونكلر (تحويل الازايد modification Azide) والموضحة من قبل جمعية الصحة العامة الأمريكية [16]. لتحديد كمية الأوكسجين المذاب بعد تثبيتها حقلياً ثم التسحيح مع محلول ثابوسلفات الصوديوم (0.025 N) ، وعبر عن النتائج بالمغرام/لتر. تم قياس النترت باضافة 2 مل من المحلول الملون (color reagent) الى 50 مل من العينة المرشحة خلال ورق ترشيح 0.45 مايكرومتر ثم قرئت الامتصاصية على طول موجي 543 نانومتر بواسطة جهاز المطياف الضوئي موديل Turip TRSP-721 وعبر عن النتائج بوحدات مايكروغرام/لتر [16]. استعملت طريقة الاختزال بواسطة عمود الكادميوم (Cadmium reduction column) والموضحة من قبل جمعية الصحة العامة الأمريكية [16] أذ تم اختزال النترات الى نترت ثم قيست الامتصاصية على طول موجي 543 نانومتر بعد اضافة 2 مل من المحلول الملون (color reagent) الى 50 مل من العينة التي تم تمريرها خلال عمود الكادميوم وتم التعبير عن النتائج بوحدات مايكروغرام/لتر.

اتبعت طريقة كلوريد القصديروز (Stannous chloride) الموضحة من قبل جمعية الصحة العامة الأمريكية [16] لقياس تركيز الفوسفات وذلك باضافة 4 مل من محلول مولبيدات الامونيوم و 10 قطرات من محلول كلوريد القصديروز الى 100 مل من العينة قيست الامتصاصية على طول موجي 690 نانومتر بواسطة جهاز المطياف الضوئي موديل Turip TRSP-721 وعبر عن النتائج بوحدات مايكروغرام/لتر. كما تم حساب نسبة الازالة (R.P) Removal percentage حسب المعادلة التالية:

$$R.P\% = (A-B)/A * 100$$

أذ تمثل A: التركيز الاولي و B: التركيز النهائي للتجربة [17].

استخدم تحليل التباين (ANOVA) Analysis of Varians واختبار اقل فرق معنوي (LSD) لتحليل النتائج احصائياً باستخدام النظام الاحصائي (SPSS) Statistical Package for Social Science تحت مستوى معنوية $P \leq 0.05$ [18].

جدول (1) تصنيف الطحالب المستخدمة في التجربة.

القسم	الرتبة	العائلة	الطحلب
Cyanophyta	Stigeonematales	Stigeonemataceae	<i>Stigeonema sp.</i>
Cyanophyta	Oscillatoriales	Oscillatoriaceae	<i>Oscillatoria sp.</i>
Chlorophyta	Chlorococcales	Scenedsmaceae	<i>Scenedsmusdimorphus</i>
Chlorophyta	Cladophorales	Cladophoraceae	<i>Cladophoraglomerata</i>

جدول (2) يوضح مكونات الوسط الغذائي Chu – N10 (ملغم/لتر) المستعمل والمحور من [14].

Salts	Chu – N10	Kassim
Ca(NO ₃) ₂	40	–
K ₂ HPO ₄	10	10
MgSO ₄ .7H ₂ O	25.5	25.0
Na ₂ CO ₃ .5H ₂ O	–	20.0
Na ₂ SiO ₃	25	–
FeCl ₃	0.8	0.8
NaNO ₃		53.3
CaCl ₂		40
MnCl ₂ .4H ₂ O		0.045
(NH ₄) ₆ Mo ₇ O ₂₄ .4H ₂ O		0.007
ZnSO ₄ .2H ₂ O		0.056
CuSO ₄ .5H ₂ O		0.002
CoSO ₄ .7H ₂ O		–
CoCl ₂ .6H ₂ O		0.01
H ₃ BO ₃		0.72
pH	6.5 – 7	7.0 – 7.5

النتائج والمناقشة:

أظهرت النتائج الأولية لعينة الماء (السيطرة) بأن الأس الهيدروجيني للماء قد بلغ 8.8 والأوكسجين الذائب 2.8 ملغم/لتر. والنترت بلغ 3.769 ميكروغرام والنترات 648.908 ملغم/لتر. نترات والفسفات 0.7116 ملغم/لتر فوسفات، كما اشارت نتائج التحليل الاحصائي ($p \leq 0.05$) ان هناك فروقا معنوية بين الحالتين الحرة والمقيدة. بين الشكل (2) أن هناك تغيراً واضحاً في نوعية المياه بعد المعالجة في نهاية التجربة ويتضح من خلال التغيرات في الاس الهيدروجيني ان المياه المعالجة بالطحالب المدروسة قد غيرت بشكل يميل للاعتدال الاس الهيدروجيني والذي بدأ قاعدياً (8.8) ويلاحظ ان الطحالب الخضر المزرقة المقيدة *Oscillatoria sp.* و *Stigonema sp.* قد أظهرت أقل قيمة في الاس الهيدروجيني وهي 7.86 و 7.43 على التوالي ان التغير الذي طرأ على قيمة الاس الهيدروجيني ماهو الا انعكاس للإمكانية البفرية العالية التي تمتلكها النباتات المائية والطحالب وإبراز لدورها في حفظ الاس الهيدروجيني متعادلاً أو قريباً من التعادل، فمن المعلوم أن غاز ثنائي أوكسيد الكربون الناتج من عمليات التنفس للطحالب قد ساهم في عملية تخفيض الاس الهيدروجيني كما ان هناك عمليات اخرى كالبناء الضوئي تساهم في رفع الأس الهيدروجيني من خلال استهلاك كميات من ثنائي أوكسيد الكربون ومن الجدير بالذكر أن هذه الخاصية البفرية تساهم في المحافظة على الاس الهيدروجيني من التطرف [19]. كما لوحظت زيادة في الاس الهيدروجيني في المياه المعالجة بالطحلب [*Oscillatoria sp.*] 20. ومن الملاحظ من النتائج أن قيم الأوكسجين الذائب قد تراوحت بين أعلى قيمة لها 4.7 ملغم/لتر. عند معاملة المياه العادمة مع الطحلب الأخضر المزرق *Stigonema sp.* وأدنى قيمة لها عند معاملة السيطرة 2.066 ملغم/لتر ومن الملاحظ من الشكل (3) أن قيم الأوكسجين الذائب قد أظهرت ارتفاعاً ملحوظاً في جميع المعاملات عند السيطرة كما يتعد أن نفس العوامل السيطرة على قيمة الاس الهيدروجيني يمكنها السيطرة والتحكم على كميات الأوكسجين الذائب فالملحوظ ان كمية الأوكسجين تتضاءل أثناء عملية التنفس والتحلل الجيوي غير انها تزداد بازدياد نشاط عملية البناء الضوئي [19]. ويبدو ان المعالجة بالطحالب وانتاجها للأوكسجين الذائب في عملية البناء الضوئي كانت مرتبطة بالنوع فقد أظهر الطحلبان *Stigonema sp.* و *Cladophora sp.* تفوقاً على بقية الطحالب المستخدمة في الدراسة وأبديا زيادة في النسبة المئوية للأوكسجين مامقدارها 67.06% و 56% و 55.3% و 54.1% على التوالي بالنسبة للطحلبين في الحالة الحرة والمقيدة جدول(3).

كما أظهرت النتائج ان الطحالب المدروسة سجلت انخفاضاً في تراكيز المواد الصلبة العالقة (TSS) إذ بلغت النسبة المئوية للاختزال في نهاية التجربة أعلى قيمة عند المعاملة بالطحالب الحرة *S. dimorphus* و *Stigonema sp.* و بلغت 65.8 و 69.1% بينما أظهرت الطحالب المقيدة *C. glomerata* و *Oscillatoria sp.* نسبة أختزال بلغت 61.8 و 56.6% على التوالي جدول (3) ويعزى ذلك الى إمكانية الطحالب التأثير على ديناميكية وأستقرار المواد العالقة الصلبة من خلال التصاقها بالسطوح الخارجية لتلك الطحالب او النباتات والتقليل من إعادة تعليقها [21] re- suspension.

تأثير الطحالب الحرة والمقيدة على تركيز المغذيات

بينت نتائج الدراسة الحالية ان للطحالب دوراً كبيراً في أختزال المغذيات النباتية في المياه العادمة فقد أبدت الطحالب المقيدة قيد الدراسة امكانية عالية في أختزال النترت NO₂ فقد بلغ أدنى تركيز لها عند المعاملة بالطحالب المقيدة *Stigonema sp.* و *Oscillatoria sp.* و *S. dimorphus* وكانت التراكيز 0.855 و 0.884 و 0.942 ملغم/لتر. على التوالي، في حين كان أعلى تركيز للنترت في المياه المعالجة في نهاية التجربة عند الطحلب *Oscillatoria sp.* في حالته الحرة شكل (4). من جانب أخر فقد سجلت اعلى نسبة اختزال للنترات عند المعاملة بالطحالب المقيدة *Stigonema sp.* و *Oscillatoria sp.* و *S. dimorphus* و بلغت 96.72 و 96.61 و 96.39% على التوالي جدول(3). لقد أشارت الدراسات ان للطحالب الخضر المزرقة الخيطية والطحالب الخضر المجهرية *Green microalgae* مثل الـ *Chlorella* و *Scenedsmus* إمكانية عالية على اختزال المركبات النتروجينية كالنترت والنترات والامونيا من المياه الملوثة [6]. ومما يلاحظ في الدراسة الحالية ان المعالجة بالطحالب المقيدة أظهرت تفوقاً واضحاً على نظيراتها من الطحالب الحرة جدول(2)، وهذا يتفق مع العديد من الدراسات التي اشارت الى ان الطحالب المقيدة تمتلك قدرة عالية في ازالة المغذيات من المياه المعالجة قد تصل الازالة الكاملة لتلك الملوثات 100% في بعض الاحيان [22]. من جهة أخرى يلاحظ ان قابلية الطحالب المدروسة على اختزال النترات من المياه العادمة المعالجة قد أظهرت كفاءة عالية إذ بلغت التراكيز النهائية للنترات في المعاملات المعالجة بالطحالب المقيدة

Stigonema sp. و *Oscillatoria* sp. و *S. dimorphus* 0.447,6.536,14.562S. وينسب أختزال بلغت 99.93 و 98.99 و 97.75% على التوالي جدول(3) وهنا يعود تفوق الطحالب المقيدة على الحرة في امكانية الاختزال وهذا قد يفسر في ان عملية التقييد قد تضفي للطحلب مساحة سطحية اكبر مما لو كان في حالته الحرة فضلاً عن مساحته السطحية الاصلية ومكانية تبادل المغذيات مع وسطه المحيط دون اي عائق وبالتالي زيادة عمليات الادمصاص على السطح الخارجي للطحلب [22]. تلعب الفوسفات دوراً مهماً في نمو الطحالب وتكوين أجسامها فهذه الكائنات تمثل كميات لا بأس بها من الفوسفات وتحتاج الى كميات كبيرة منها لإنتاج البروتين وتكوين الاحماض الامينية والنوية فضلاً عن تكوين الدهون المفسفرة المكون الهام في الجدار الخلوي. ولقد بينت الدراسات أن هناك تشابهاً في معدلات أخذ الفوسفات في كل من الطحالب الحرة والمقيدة في حين ان عملية أخذ الامونيوم NH_4^+-N كانت اعلى بالنسبة للطحالب المقيدة [13]. كما وأثبت باحثون ان عملية تقييد الطحلب الاخضر *Scendesmusobliquus* بالاجينات لم تؤثر على عملية أخذ النترت بل انه ادى الى زيادة الطور التمهيدي [23]. لقد لوحظ ان الطحالب قيد الدراسة ابدت كفاءة عالية في ازالة الفوسفات في المياه المعالجة وكانت اعلى نسبة مئوية للأزالة 99.02% عند الطحلب *Stigonema* sp. في حالته الحرة وأقلها كان عند معاملة المياه بالطحلب المقيد *C. glomerata* وبلغت 86.33% مقارنة بمجموعة السيطرة control والتي بلغت 43.4% أن هذه الامكانية التي أبدتها الطحالب المدروسة تشير الى ان الانواع المستخدمة في الدراسة كانت ذات خصائص نوعية حسب نوع الطحلب [24]. ان هذه النتائج كانت مقارنة لدراسات اخرى مشابهة أتخدمت فيها انواع معينة من الطحالب في ازالة الملوثات فقد أشارت بعضها الى أمكانية الطحلب *Spirulina maxima* على ازالة الفسفور بنسبة 98% [25]. فضلاً عن ما ذكره [7] من ان الطحالب *Scendesmusquadricuada*, *S. abundans*, *C. vulgaris*, المستخدمة في معالجة مياه الفضلات في الرستمية قد أختزلت 85% من الفوسفور. أن الأختلاف في الأزالة بين انواع الطحالب وللطحالب نفسها قد يعزى الى الظروف البيئية ونوع الطحلب وشكله كونه خيطياً أو وحيد الخلية واختلاف التركيب الكيميائي لمياه الفضلات وكثافة الطحلب وحجم المزرعة [26,27,28].

ومن الدراسة الحالية نستنتج ان الطحالب والتي هي كائنات حية ذاتية التغذية يمكنها ان تلعب دوراً كبيراً في عملية معالجة المياه العامة ويمكن ان تضاف كمرحلة إضافية بالنسبة للمعالجات التيتجري في محطات المعالجة كما بينت الدراسة الحالية الى ان الطحالب المقيدة تعد اسلوباً واعدأ في تحسين كفاءة المعالجة من خلال تحفيز العمليات الطبيعية للمعالجة الحيوية الطحلبية *Phycoremediation* والتي توفر فرصة لأختزال الملوثات البيئية وهذا النمط من المعالجة للمياه الملوثة ذو امكانية فاعلة واقتصادية في نفس الوقت فهناك العديد من الطحالب التي تستخدم في تقنيات المعالجة الحيوية للمياه الملوثة والطحالب قيد الدراسة اثبتت كفاءتها في المعالجة الحيوية بنجاح.

- 1-Prasad,M.N.V.(2011). Bioremediation, its Applications to Contaminated Sites in India. Ministry of Environment & Forests,NewDelhi.88pp.
- 2- Oswald, W.J. and Gotaas, H.B. (1957). Photosynthesis in sewage treatment Trans. Am. Soc. Civ. Eng., 122, 73 – 105.Cited by Del a noïe and De pauw.
- 3- Olguin EJ (2003). Phycoremediation: key issues for cost effective nutrient removal Processes. Biotechnol Adv. 22(1-2): 81- 90.
- 4- Muthukumar M, Raghavan BG, Subrahmanian V and Sivasubrahmaniyan V(2005). Bioremediation of industrial effluent using micro algae. Indian Hydrobiology. 7: 105 -122.
- 5-.Sivasubramanian, V V Subramanian and M Muthukumar. (2012). Phycoremediation of effluent from a soft drink manufacturing industry with a special emphasis on nutrient removal – a laboratory study. *J. Algal Biomass Utiln.* 3 (3): 21- 29
- 6-العزاوي،سعاد غالي(2006). استعمال بعض الطحالب في معالجة مياه الفضلات الصناعية لمعمل نسيج الحلة . رسالة ماجستير .كلية العلوم –جامعة بابل.
- 7- Kassim,T.I.and Al-Lami,A.A. (1999). Possible use of microgreen algae to remove phosphate and nitrate from wastewater.IraqiJ.of Biology 1(1),11-16.
- 8 -نصر الله، إسراء كريم. (1997). قابلية بعض أنواع الطحالب الخضراء على إزالة الفوسفات والنترات في مجال مياه الصرف الصحي. رسالة ماجستير. كلية التربية - جامعة بغداد. ص88.
- 9-المشهداني يحيى كريم صائل خضير(2002).دراسة مختبرية لأستخدام طحلب *Chlorella vulgaris* في معالجة مياه الصرف الصناعي لمعامل الألبان والزيوت. رسالة ماجستير-جامعة بغداد-كلية العلوم ،ص 75 .
- 10-الصابونجي، أزهار علي(2002).أستخدام الطحالب في ازالة بعض العناصر من مياه المجاري. مجلة البصرة للعلوم الزراعية. 15.(3):211-221.
- 11-الربيعي، غيداء حسين (2003). استخدام بعض الطحالب في معالجة مياه الفضلات المنزلية. رسالة ماجستير. كلية العلوم – جامعة بغداد.
- 12- De la Noue, J. and D. Proulx, (1988). Biological tertiary treatment of urban wastewaters with chitosan-immobilized Phormidium. Appl.Microbiol. Biotechnol., 29: 292–7.
- 13- Chevalier, P. and J. de la Noue, (1985). Wastewater nutrient removal with microalgae immobilized in carrageenan. Enz. Microb. Technol., 7:621–4.
- 14- Kassim, T.I. (1998). Production of some phyto and zoo plankton and their use as live food for fish larvae-Ph. D. Thesis, Univ. Basrah, 55.
- 15- Adlercreutz P, Mattiasson B (1982). Oxygen supply to immobilized cells: 1.Oxygen production by immobilized *Chlorella pyrenoidosa*. Enz.Microb. Technol. 4: 332-336.
- 16- APHA, American Public Health Association (2003). Standard methods for the examination of water and wastewater. 20th ed. Washington DC, USA.

17-Fassman ,E.A. and Yu,S.L.(2001).Comparison of pollutants removal performance of wetland vegetation.Pure Appl.Chem.29(13)47-56.

18-الراوي، خاشع محمود وخلف الله، عبد العزيز (1980). تصميم وتحليل التجارب الزراعية، مطابع مديرية دار الكتب للطباعة والنشر. جامعة الموصل.

19- AartiNarasimham, Sumathi P and Subrahmanian (2008).Phycoremediation to improve algal water quality, Indian hydrobiology. 11(1):173 – 184.

20- Vijayakumar S, Thajuddin N and Manoharan C (2005). Role of cyanobacteria in the treatment of dye industry effluent. Pollu. Res. 24(1): 69 -74.

21- Thomas, P.R., P. Glover, T. Kalaropan, (1995). An evaluation of pollutant removal from secondary treated sewage effluent using a constructed wetland system. *Water. Sci. Technol.*, 32: 87–93.

22- Abdel Hameed, M.S.,andEbrahim,O.H.(2007). Biotechnological Potential Uses of Immobilized Algae. *Int. J. Agri. Biol.*, Vol. 9, No. 1, 192–183.

23-Jeanfils, J. and Thomas, D.(1986). Culture and nitrite uptake in immobilized *Scenedesmusobliquus*. *Appl. Microbiol. Biotechnol.*, 24: 417–23.

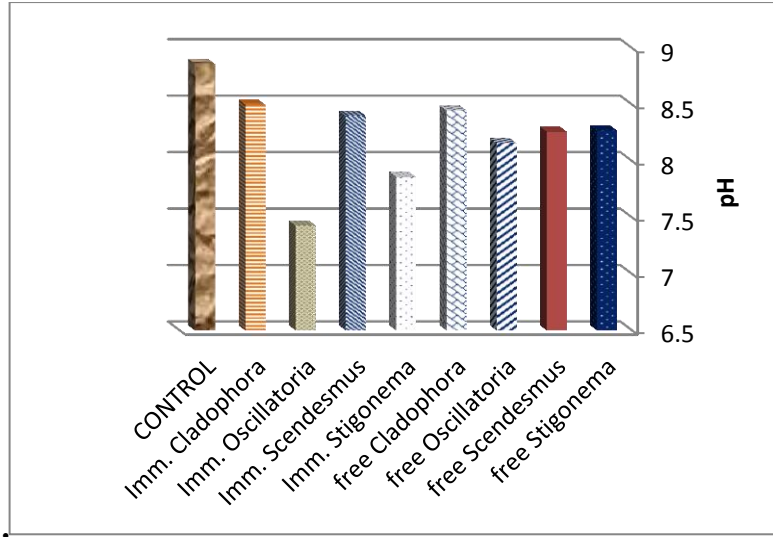
24- Tam,N.F. and Wong,Y.S.(1989).Wastewater nutrient removal by *Chlorella Pyrenoidosa*and *Scenedesmus*sp. *Environ. Pollut.*58,19 – 34.

25- Canizares R.O.; Domingues A.R.; Rivas L.; Montes M.C. Travieso L.; Benitez F. (1993). Free and immobilized culture of *Spirulina maxima* for swine wastewater, *Biotechnol.* 15,(3), 312 – 326.

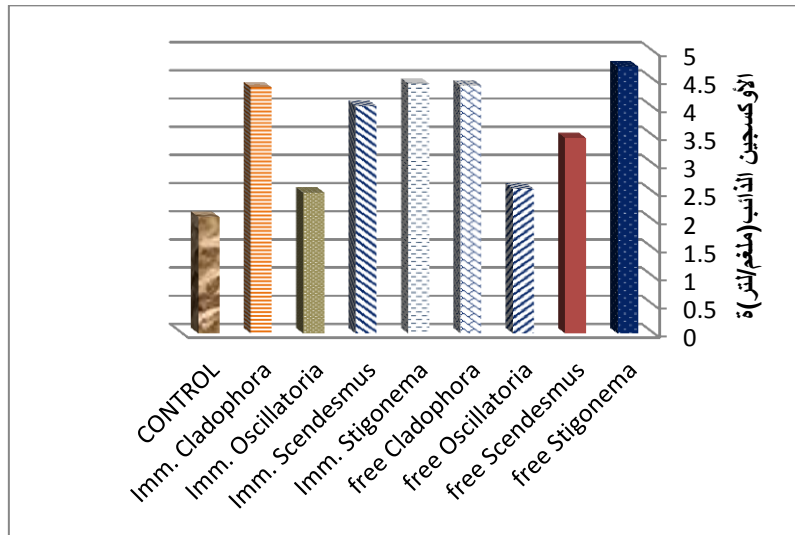
26- Shi Jing,PodolaBjoern,Melkonian Michael(2007).Removal of nitrogen and phosphorus from waste water using microalgae immobilized on twin layer: an experimental study *Journal of Applied Phycology.* 19(5): 417- 423.

27- Megharaj,M.; Pearson,H.W. and Venkatewarlu,K.(1992). Removal of nitrogen and phosphorus by immobilized cells of *Chlorella vulgaris* and *Scenedesmusbijugatus*isolated from soil. *Enzyme Microb. Technol.*,14, 656-658.

28- Lau,P.S.; Tam,F.Y. and Wong,Y.S.(1994). Influence of organic N sources on algal waste treatment system. *Resou. Consen and Recycl.* 11(1-4),197-208.



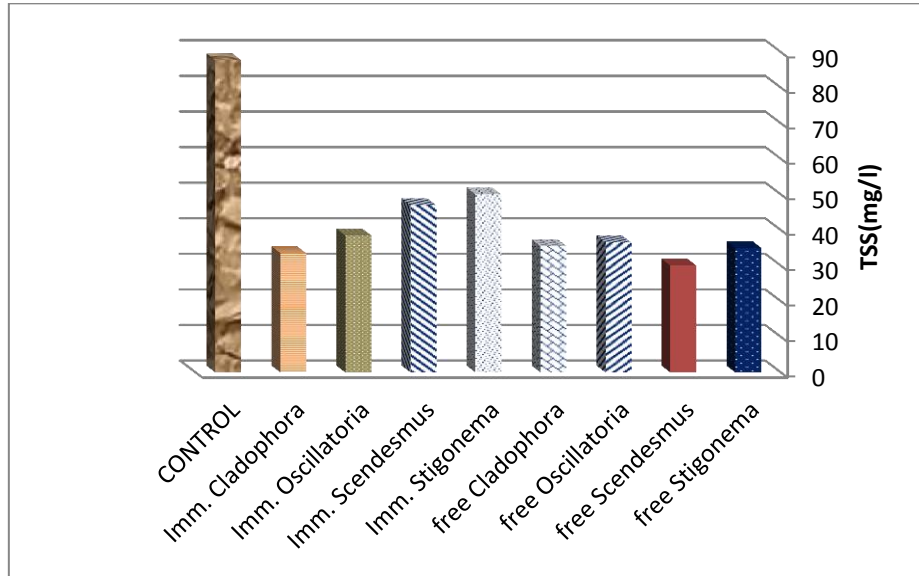
شكل (2) تأثير الطحالب الحرة والمقيدة على تراكيز الاس الهيدروجيني للمياه المعالجة.



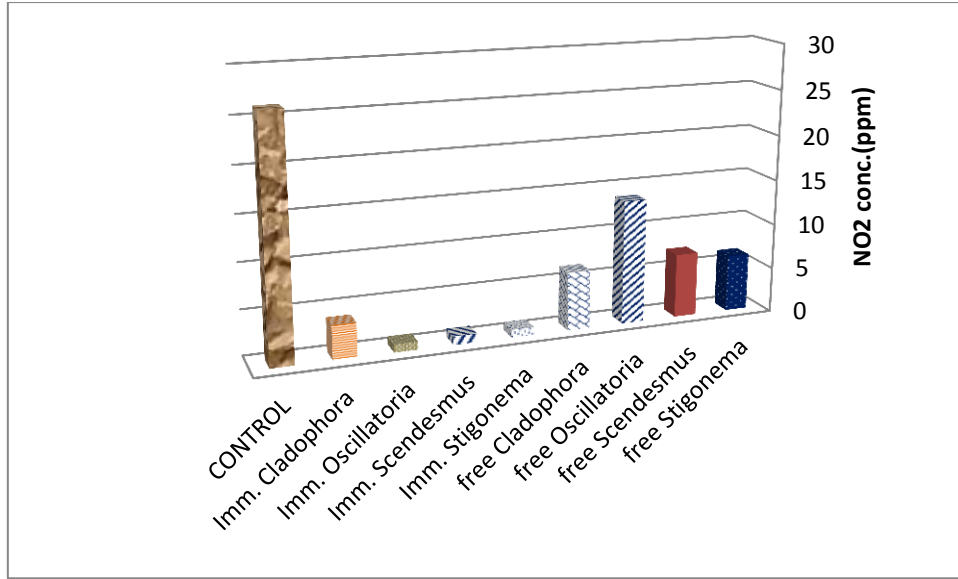
شكل (3) تأثير الطحالب الحرة والمقيدة على تراكيز الاوكسجين الذائب للمياه المعالجة.

جدول (3) النسبة المئوية لكفاءة للأزالة من قبل الطحالب قيد الدراسة على بعض الخصائص المدروسة.

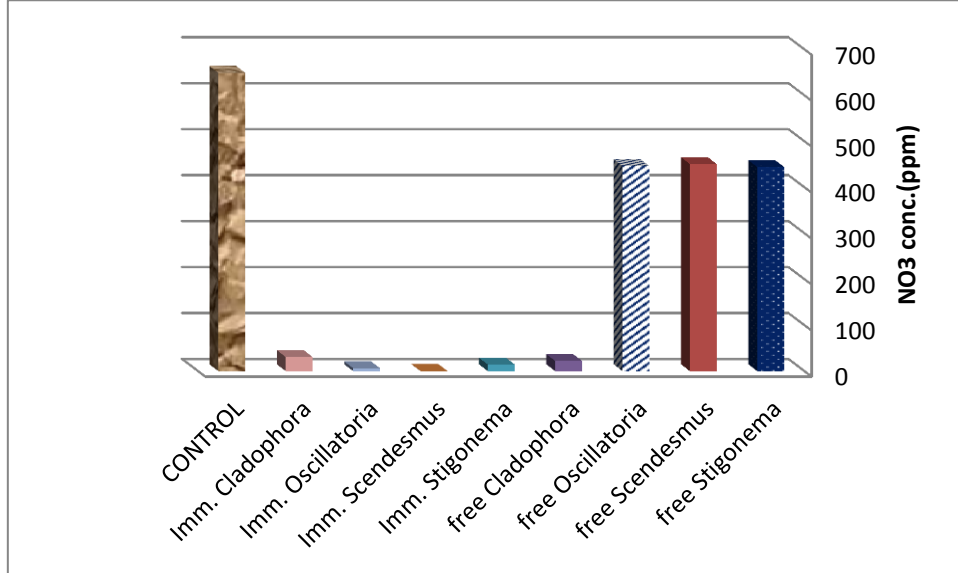
الفوسفات PO ₄ ⁼	النترات NO ₃	النترت NO ₂	الموا الصلبة العالقة TSS	الايوكسين الذائب D.O	العامل الطحالب
99.02	31.58	75.98	60.1	67.06	Free <i>Stigeonema</i> sp.
96.58	97.75	96.72	43	56.4	Immobilized <i>Stigeonema</i> sp.
97.72	31.22	47.58	58.39	9.42	Free <i>Oscillatoria</i> sp.
95.44	98.99	96.61	56.6	11.75	Immobilized <i>Oscillatoria</i> sp.
96.1	30.57	72.85	65.8	22.3	Free <i>Scendesmusdimorphus</i>
98.53	99.93	96.39	46.42	42.3	Immobilized <i>Scendesmusdimorphus</i>
93.17	96.6	75.23	59.53	55.3	Free <i>Cladophoraglomerata</i>
86.33	95.25	85.58	61.81	54.1	Immobilized <i>Cladophoraglomerata</i>
43.4	24.35	18.69	0.3	27	Control



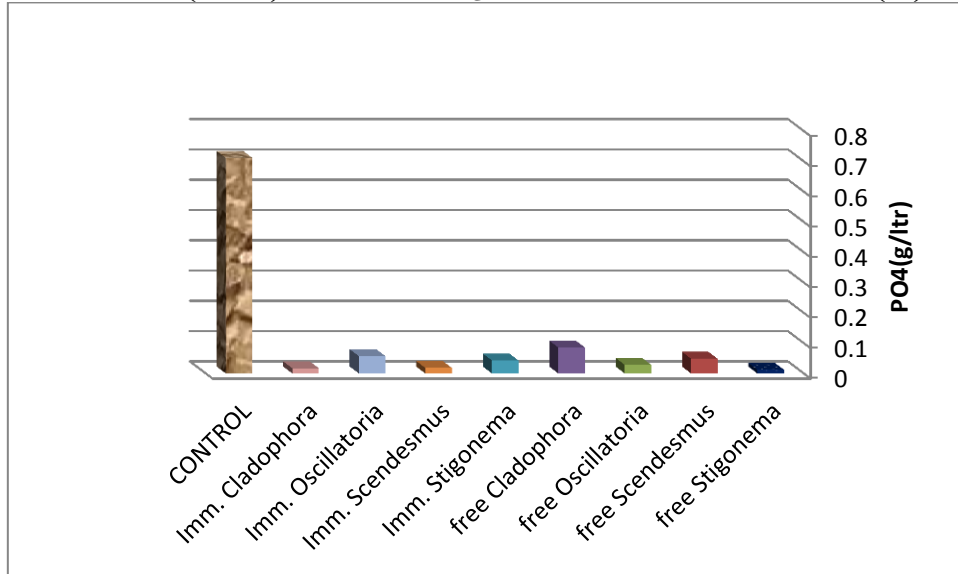
شكل (4) تأثير الطحالب الحرة والمقيدة على تراكيز المواد العالقة الصلبة (TSS) للمياه المعالجة.



شكل (5) تأثير الطحالب الحرة والمقيدة على تراكيز النتريت (NO_2) للمياه المعالجة.



شكل (6) تأثير الطحالب الحرة والمقيدة على تراكيز النترات (NO_3) للمياه المعالجة.



شكل (7) تأثير الطحالب الحرة والمقيدة على تراكيز الفوسفات (PO4) للمياه المعالجة.

The use of certain algae in both cases free and immobilized in Phycoremediation of municipal wastewater

Received : 15\3\2013

Accepted : 18\6\2013

Foad M. Alkm, *[HussainY.Khalaf Al-Rekabi](#)

Raid KadhimAbd Al-Asady

Technical Institute of Nassiriya* \Biology Dept. college of Education
Al-Qadisiyah Univ.

Abstract

The trend of algal immobilization and impact them in phycoremediation of pollutants in wastewater is a new technique that did not enter into Iraq even though it is growing in other countries. In the current study We use of a number of algae in both free and immobilized status in municipal wastewater treatment. The results showed that immobilized algae *Stigeonema spand Cladophora glomerata* have been reduced pH, which began baseline and finished tied 7.8 and 7.4, as well as increased concentrations of dissolved oxygen in the end of the experiment in all treatments free and immobilized comparing with the control group and increased the amount of dissolved oxygen by 67.06%. On the other hand, treatment with algae contributed to reduce of total suspended solids TSS by 61.81% at treatment the immobilized *C. glomerata* least it was when alga *Stigeonema sp* in the immobilized condition. The studied algae reduced about 85.5-96.7% of nitrite by *C. glomerata* and the *Stigeonema sp* respectively and reduced about 95.2-99.93% of nitrate by *C. glomerata* and *S. dimorphus* respectively ,At last removal of phosphate was at its peak when treatment *Stigeonema sp* in its free state and reached to 99.93% and immobilized *S. dimorphus* which remove about 98.35% of phosphate.